



社会福祉法人恩賜財団

済生会呉病院

平成24年度 事業成績

医療技術部

③医療技術部

薬 剤 室

平成 24 年度処方箋枚数(外来)

	内科	外科	整形外科	眼科	耳鼻科	心療内科	泌尿器科	計
4 月	1,069	66	519	1,160	229	89	0	3,132
5 月	1,165	83	628	1,201	236	114	0	3,427
6 月	1,003	95	622	1,212	188	97	0	3,217
7 月	1,089	92	569	1,180	197	99	28	3,254
8 月	1,085	89	534	1,159	196	123	39	3,225
9 月	978	77	571	1,153	188	111	22	3,100
10 月	1,091	83	584	1,155	254	142	25	3,334
11 月	1,096	76	544	1,104	226	105	31	3,182
12 月	1,070	77	524	1,177	234	95	34	3,211
1 月	1,158	75	483	1,045	227	104	39	3,131
2 月	1,086	75	439	1,032	252	112	44	3,040
3 月	1,061	90	517	1,164	296	91	54	3,273
合計	12,951	978	6,534	13,742	2,723	1,282	316	38,526

平成 24 年度処方箋枚数(入院)

	内科	外科	整形外科	眼科	計
4 月	610	113	193	146	1,062
5 月	736	129	225	121	1,211
6 月	574	153	141	121	989
7 月	586	116	190	128	1,020
8 月	770	118	220	72	1,180
9 月	627	96	187	65	975
10 月	618	136	222	136	1,112
11 月	567	116	233	132	1,048
12 月	661	101	185	104	1,051
1 月	695	108	239	66	1,108
2 月	701	109	206	94	1,110
3 月	669	130	161	106	1,066
合計	7,814	1,425	2,402	1,291	12,932

H24 年度 薬剤管理指導状況

	4月	5月	6月	7月	8月	9月	10月	11月	12月	1月	2月	3月	計
指導患者数(人)	83	69	76	83	62	57	73	77	73	57	57	67	834
指導件数(件)	123	112	102	115	98	86	100	113	109	85	84	93	1,220

麻薬の使用状況(H23.10月～H24.9月)

麻薬名	単位用量	前期末 在庫	譲受数量	再利用	施用数量	期末在庫
MS コンチン錠	10 mg	135	0	11	28	118
MS コンチン錠	30 mg	47	0	13	42	18
MS コンチン錠	60 mg	73	0	0	0	73
オキシコンチン錠	5 mg	115	100	17	106	126
オキシコンチン錠	20 mg	60	1500	9	1362	207
カディアンカプセル	30 mg	43	0	0	0	43
アンパック坐薬	10 mg	57	0	24	55	26
アンパック坐薬	20 mg	40	0	0	0	40
アンパック坐薬	30 mg	86	0	0	0	86
オプソ内服液	5 mg	24	20	11	25	30
オキノーム散	0.5%0.5g	30	1770	43	1832	11
アルチバ静注用	2 mg	20	100	0	107	13
塩酸モルヒネ注	1ml(10 mg)	12	40	5	49	8
塩酸モルヒネ注	5ml(50 mg)	6	0	0	0	6
フェンタニル注	2ml(0.1 mg)	14	560	0	540	34
塩酸コカイン末	g	1.13	0	0	0.27	0.86
オピスタン注	1ml(35 mg)	13	530	0	531	12
デュロテップ MT パッチ 2.1mg	枚	9	45	13	59	8
デュロテップ MT パッチ 4.2mg	枚	11	25	8	40	4
デュロテップ MT パッチ 8.4mg	枚	6	15	7	21	7
デュロテップ MT パッチ 12.6mg	枚	6	40	0	38	8
デュロテップ MT パッチ 16.8mg	枚	11	35	3	45	4
フェントステープ 1mg	枚	0	28	10	31	7
フェントステープ 2mg	枚	0	35	3	28	10
フェントステープ 4mg	枚	0	14	4	13	5

臨床検査室

種別検査件数

	4月	5月	6月	7月	8月	9月	10月	11月	12月	1月	2月	3月	合計
生化学的検査	27,964	32,161	30,983	31,227	32,303	28,791	32,679	31,008	29,277	32,080	30,033	30,077	368,583
免疫学的検査	1,493	1,766	1,786	1,950	2,078	1,771	1,875	1,851	1,601	1,790	1,748	1,438	21,147
末梢血液一般	16,614	18,379	18,280	17,978	19,050	16,850	19,050	17,739	18,745	18,954	17,579	17,560	216,778
凝固・線溶検査	880	945	760	776	860	848	834	895	779	924	873	852	10,226
血液ガス	16	33	13	15	33	18	23	28	24	35	36	27	301
インフルエンザ	21	16	8	8	11	12	17	25	35	126	127	51	457
ノロウイルス	5	1	8	2	4	3	11	9	28	55	27	46	199
一般検査													
検尿一般	584	750	887	792	824	698	833	801	792	741	660	677	9,039
尿沈渣検査	223	263	253	352	376	323	320	336	277	340	313	256	3,632
乳汁中CEA	0	0	1	0	0	0	1	0	0	0	0	0	2
プロカルシトン	31	19	15	18	31	14	21	25	16	56	38	29	313
尿中肺炎球菌	2	2	1	4	6	3	1	3	3	5	0	6	36
尿中レジオネラ	1	1	0	3	7	3	2	2	2	3	4	3	31
尿中CPR	0	2	0	1	0	0	0	0	0	0	0	0	3
尿中ミオグロビン	0	0	2	0	0	0	0	0	0	0	1	1	4
NTX(尿)	0	0	0	0	0	0	0	0	0	0	0	0	0
関節液検査	5	9	5	9	8	4	6	1	3	9	4	7	70
迅速ウレアゼ	15	17	19	16	20	15	15	19	6	16	16	16	190
体腔液検査	0	0	4	0	1	0	1	1	0	1	2	2	12
尿中マイクロアルブミン	3	19	7	11	11	13	5	16	15	6	11	17	134
尿浸透圧	0	2	1	0	0	0	0	0	0	0	0	0	3
妊娠反応	0	0	0	0	0	0	1	0	0	1	0	0	2
蓄尿検査(尿糖 尿蛋白)	3	6	2	8	2	3	4	4	1	2	3	4	42
ユリンメート(尿中電解質)	15	17	19	23	6	14	20	15	16	19	24	10	198
髄液検査	0	0	0	0	0	0	0	0	0	0	0	0	0
免疫学的便潜血反応検査	213	309	392	327	353	273	415	363	239	296	250	250	3,680
便ヒトトランスフェリン	209	258	288	273	312	256	297	295	213	233	248	139	3,021
便虫卵塗抹検査	11	2	0	2	0	0	0	0	1	4	1	4	25
便集卵法	0	0	0	0	0	0	0	0	0	0	0	0	0
便中脂肪	0	0	0	0	0	0	0	0	0	0	0	0	0
クロスリジウム検査	24	10	14	6	8	8	15	20	26	24	20	30	205
鼻汁中好酸球	0	0	0	0	0	0	1	0	1	3	0	1	6
病理検査													
病理迅速検査	0	0	0	0	1	0	0	0	1	0	0	0	2
組織検査 1臓器	87	94	90	114	109	80	101	103	82	69	71	74	1,074

	4月	5月	6月	7月	8月	9月	10月	11月	12月	1月	2月	3月	合計
組織検査 2臓器	5	5	8	10	5	5	4	5	5	4	5	6	67
組織検査 3臓器	5	0	3	1	0	1	4	2	3	0	0	2	21
免疫抗体法	0	0	0	0	0	0	0	0	0	0	0	0	0
細胞診													
喀痰	2	9	9	11	10	32	41	41	32	45	44	9	285
子宮腔部・頸部	25	57	62	62	52	83	78	94	52	74	72	44	755
腹水	0	0	0	0	0	0	0	0	0	0	1	0	1
胸水	0	0	3	0	1	0	0	1	0	1	1	2	9
尿	2	4	2	5	3	5	2	11	4	3	9	6	56
胆汁	2	3	2	0	9	6	3	5	2	2	3	2	39
乳腺	2	2	2	1	0	2	0	3	6	3	1	0	22
乳頭分泌液	0	1	1	0	0	0	0	0	0	0	0	0	2
リンパ節	0	0	1	0	0	0	0	0	0	1	0	0	2
甲状腺	3	1	1	1	2	0	3	4	1	3	2	1	22
耳下腺	0	0	0	0	0	0	0	0	1	0	0	0	1
膝液	1	1	0	0	0	0	0	0	0	0	3	1	6
腹腔洗浄液	1	2	0	2	1	1	3	1	1	0	0	0	12
穿刺液	0	0	1	0	0	0	0	0	0	0	0	0	1
上顎洞	0	0	0	1	0	0	0	0	0	0	0	0	1
総胆管擦過	0	0	0	0	1	0	0	0	0	0	0	0	1
微生物学的検査	358	394	328	268	371	294	321	380	443	396	581	494	4,628
生理検査													
心電図	445	515	497	531	518	432	516	520	420	504	446	366	5,710
負荷心電図	1	3	1	2	1	0	0	1	1	0	1	1	12
肺機能	109	141	143	157	160	128	126	128	96	113	102	46	1,449
トレッドミル	0	3	5	9	2	4	2	4	7	1	4	1	42
ホルター心電図	8	6	8	4	3	5	11	5	9	3	5	4	71
脈波速度	21	35	28	44	24	25	21	27	25	27	21	19	317
終夜睡眠ポリグラフィ	0	1	0	2	1	2	1	4	2	4	0	1	18
ホルター血圧	0	0	0	4	1	0	4	1	2	0	0	0	12
心エコー	55	54	62	61	63	64	56	77	58	84	77	55	766
頸動脈エコー	28	24	22	33	13	14	10	21	14	16	17	14	226
乳腺エコー	2	2	3	7	3	1	0	4	1	5	0	0	28
下肢静脈エコー	3	3	1	2	4	3	2	6	4	7	1	2	38
輸血検査													
血液型	168	170	145	145	130	92	75	91	86	105	127	99	1,433
不規則性抗体	12	9	7	6	8	5	7	2	13	4	9	12	94

病棟別検出菌

菌名	3F	4F	5F	総計
Ac. baumannii	2	5	6	13
Aer. hydro group			3	3
Aer. hydrophila			1	1
Al xylooxidans				0
Bra. catarrhalis	2	5	3	10
Burk. cepacia			1	1
C. albicans			1	1
C. glabrata	1	2		3
C. parapsilosis	1			1
Campylobacter spp.		1	1	2
Cit. amalonaticus			1	1
Cit. freundii	1	12	4	17
Cit. Koseri	1	1		2
Clost. perfringens		2	1	3
Coryne. striatum		1	1	2
Corynebacterium spp.		1	2	3
Ent. aerogenes		10	5	15
Ent. asburiae				0
Ent. cloacae	4	3	12	19
Entero. avium		2		2
Entero. durans		2		2
Entero. faecalis	1	13	8	22
Entero. faecium	2	16	10	28
Entero. gallinarum	1	1		2
Esc. coli	21	50	32	103
Esc. coli (ESBLs確定)	3	13	9	25
Haemo. influenzae	2	9	5	16
Haf. alvei		1		1
Kleb. oxytoca		4		4
Kleb. pneumoniae	4	35	29	68
Kleb. terrigena				0
Lacto. fermentum		1		1
Micrococcus luteus		2		2
Morga. morganii	1	7	4	12
Porphyromonas spp.				0
Prot. mirabilis	1	9	1	11
Prot. penneri		2		2

病棟別検出菌

菌名	3F	4F	5F	総計
Prot. vulgaris		3		3
Prov. rettgeri			1	1
Prov. stuartii	1	1		2
Ps. aeruginosa	4	32	10	46
Ps. aeruginosa (MDRP)			8	8
Ps. fluorescens			1	1
Salmonella sp (7群)	1			1
Ser. marcescens		3	3	6
Ser. plymuthica		1		1
Sta. aureus	6	40	35	81
Sta. aureus (MRSA)	13	60	50	123
Sta. capitis				0
Sta. caprae				0
Sta. cohnii			1	1
Sta. epidermidis	2	5	2	9
Sta. haemolyticus	1			1
Sta. hominis		1	1	2
Sta. saprophyticus (MRCNS)			1	1
Sta. sciuri		1		1
Sta. warneri				0
Stenotro. maltophilia		6	4	10
Str. agalactiae	2	15	17	34
Str. ang-const		2		2
Str. constellatus		2	1	3
Str. equisimilis	2		10	12
Str. mitis	2	1	1	4
Str. parasanguis			1	1
Str. pneumoniae	3	11	3	17
Str. pneumoniae (PISP)	1	15	5	21
Str. pneumoniae (PRSP)		1	4	5
Str. pyogenes			1	1
Str. salivarius		1		1
Str. sanguinis		1		1
α -Streptococcus			1	1
総計	86	412	301	799

放 射 線 室

診療放射線技師 林 詠子、 山本直樹
西本直志、 内野達朗

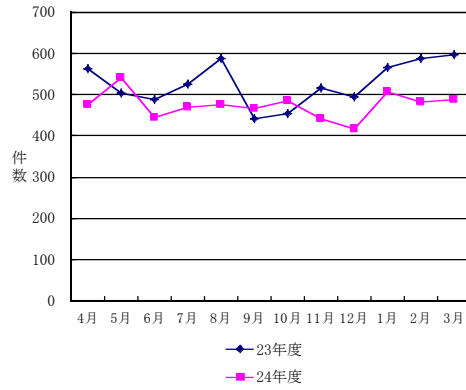
	一般撮影			T V			骨密度測定			C T			M R I			マンモグラフィ			血管造影	合計数
	外来	入院	合計	外来	入院	合計	外来	入院	合計	外来	入院	合計	外来	入院	合計	外来	入院	合計		
4月	315	162	477	5	24	29	59	1	60	116	85	201	60	28	88	12	0	12	4	871
5月	362	180	542	3	22	25	44	3	47	119	82	201	63	25	88	16	0	16	2	921
6月	316	130	446	3	18	21	49	5	54	107	63	170	59	24	83	23	1	24	0	798
7月	318	152	470	5	11	16	42	2	44	139	69	208	66	21	87	16	0	16	0	841
8月	298	178	476	3	15	18	20	4	24	125	89	214	70	27	97	12	0	12	2	843
9月	294	173	467	9	13	22	33	2	35	112	76	188	58	21	79	12	0	12	0	803
10月	300	184	484	7	14	21	18	5	23	142	69	211	49	22	71	23	0	23	1	834
11月	270	171	441	11	13	24	24	0	24	115	90	205	49	22	71	17	0	17	0	782
12月	259	159	418	6	14	20	38	11	49	128	65	193	40	21	61	8	0	8	3	752
1月	308	200	508	12	10	22	30	6	36	143	101	244	47	20	67	15	0	15	0	892
2月	287	196	483	7	18	25	32	11	43	152	94	246	44	14	58	24	0	24	1	880
3月	298	191	489	13	16	29	43	2	45	135	96	231	54	21	75	13	0	13	0	882
合計	3,625	2,076	5,701	84	188	272	432	52	484	1,533	979	2,512	659	266	925	191	1	192	13	10,099

	紹介		合計数		ドック・検診						合計数	保健指導		合計数	
	CT	MRI			胸部	胃透視	骨密度測定	CT	MRI	マンモグラフィ		骨密度測定	内脂CT		
4月	3	3	6	4月	221	58	2	13	6	35	335	4月	0	1	1
5月	1	6	7	5月	243	84	6	6	8	75	422	5月	2	5	7
6月	4	4	8	6月	299	111	5	7	19	71	512	6月	0	5	5
7月	1	2	3	7月	288	109	11	19	17	72	516	7月	1	4	5
8月	1	3	4	8月	305	119	7	14	12	89	546	8月	2	2	4
9月	2	2	4	9月	274	90	14	3	11	104	496	9月	2	3	5
10月	4	3	7	10月	290	94	10	6	9	95	504	10月	0	2	2
11月	2	2	4	11月	304	88	11	6	11	112	532	11月	3	3	6
12月	1	2	3	12月	214	50	8	6	8	80	366	12月	3	5	8
1月	5	2	7	1月	244	57	11	6	8	86	412	1月	1	1	2
2月	7	1	8	2月	233	63	9	9	6	98	418	2月	2	2	4
3月	2	5	7	3月	136	45	4	6	5	83	279	3月	2	3	5
合計	33	35	68	合計	3,051	968	98	101	120	1,000	5,338	合計	18	36	54

診療合計数	10,099
紹介件数	68
検診合計数	5,338
保健指導件数	54
総件数	15,565

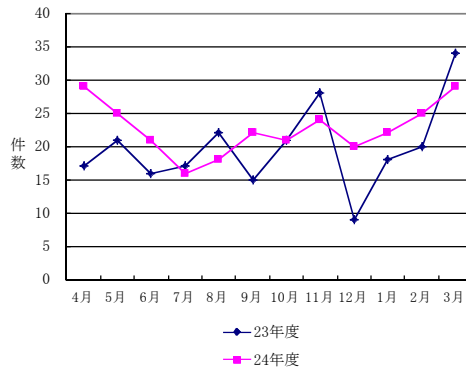
【一般撮影】

月	23年度	24年度	比率
4月	563	477	84.7%
5月	505	542	107.3%
6月	488	446	91.4%
7月	526	470	89.4%
8月	587	476	81.1%
9月	441	467	105.9%
10月	454	484	106.6%
11月	516	441	85.5%
12月	495	418	84.4%
1月	565	508	89.9%
2月	587	483	82.3%
3月	597	489	81.9%
合計	6,324	5,701	90.1%



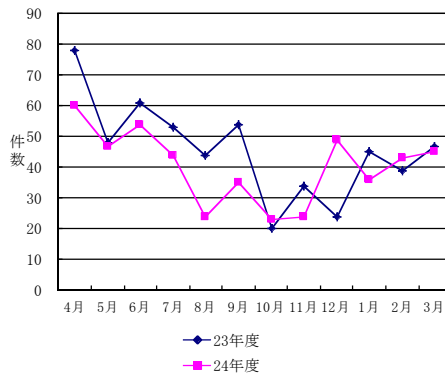
【X-TV】

月	23年度	24年度	比率
4月	17	29	170.6%
5月	21	25	119.0%
6月	16	21	131.3%
7月	17	16	94.1%
8月	22	18	81.8%
9月	15	22	146.7%
10月	21	21	100.0%
11月	28	24	85.7%
12月	9	20	222.2%
1月	18	22	122.2%
2月	20	25	125.0%
3月	34	29	85.3%
合計	238	272	114.3%



【骨密度測定】

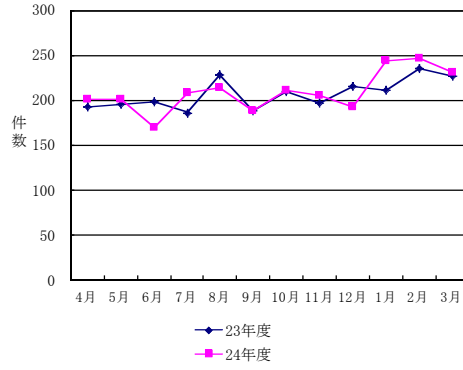
月	23年度	24年度	比率
4月	78	60	76.9%
5月	48	47	97.9%
6月	61	54	88.5%
7月	53	44	83.0%
8月	44	24	54.5%
9月	54	35	64.8%
10月	20	23	115.0%
11月	34	24	70.6%
12月	24	49	204.2%
1月	45	36	80.0%
2月	39	43	110.3%
3月	47	45	95.7%
合計	547	484	88.5%



※平成23年12月25日より骨密度測定装置を更新(工事期間12月25日～26日)

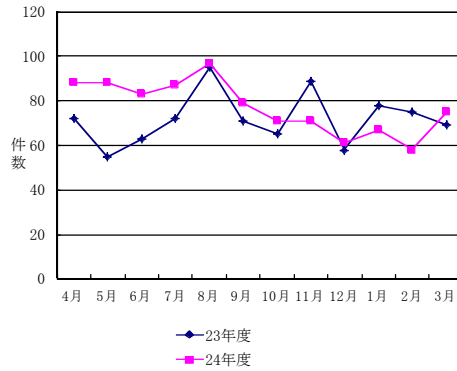
【CT撮影】

月	23年度	24年度	比率
4月	192	201	104.7%
5月	195	201	103.1%
6月	198	170	85.9%
7月	186	208	111.8%
8月	228	214	93.9%
9月	188	188	100.0%
10月	209	211	101.0%
11月	197	205	104.1%
12月	215	193	89.8%
1月	211	244	115.6%
2月	235	246	104.7%
3月	227	231	101.8%
合計	2,481	2,512	101.2%



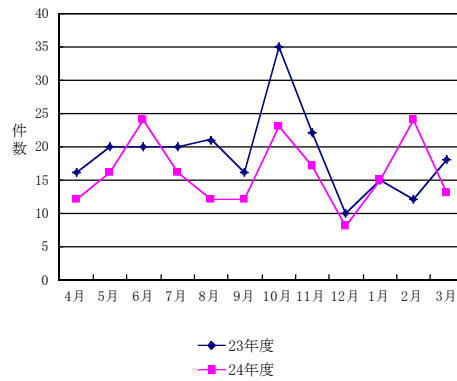
【MRI撮影】

月	23年度	24年度	比率
4月	72	88	122.2%
5月	55	88	160.0%
6月	63	83	131.7%
7月	72	87	120.8%
8月	95	97	102.1%
9月	71	79	111.3%
10月	65	71	109.2%
11月	89	71	79.8%
12月	58	61	105.2%
1月	78	67	85.9%
2月	75	58	77.3%
3月	69	75	108.7%
合計	862	925	107.3%



【マンモグラフィ】

月	23年度	24年度	比率
4月	16	12	75.0%
5月	20	16	80.0%
6月	20	24	120.0%
7月	20	16	80.0%
8月	21	12	57.1%
9月	16	12	75.0%
10月	35	23	65.7%
11月	22	17	77.3%
12月	10	8	80.0%
1月	15	15	100.0%
2月	12	24	200.0%
3月	18	13	72.2%
合計	225	192	85.3%

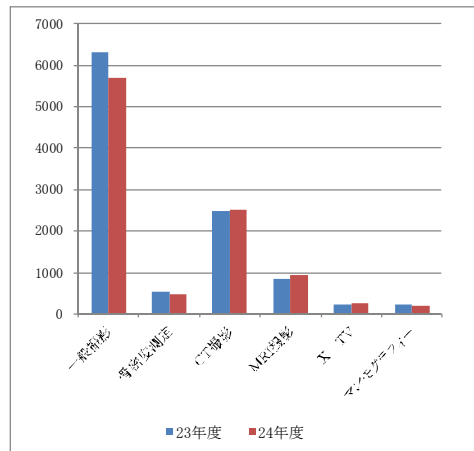


【血管造影】

月	23年度	24年度
4月	0	4
5月	1	2
6月	1	0
7月	1	0
8月	1	2
9月	1	0
10月	1	1
11月	0	0
12月	2	3
1月	2	0
2月	0	1
3月	0	0
合計	10	13

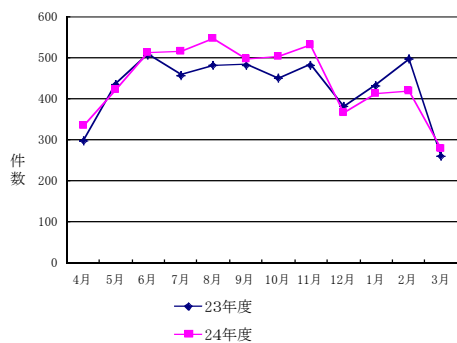
23年度・24年度各検査数の比較

	23年度	24年度
一般撮影	6324	5701
骨密度測定	527	484
CT撮影	2481	2512
MRI撮影	862	925
X-TV	238	272
マンモグラフィ	225	192



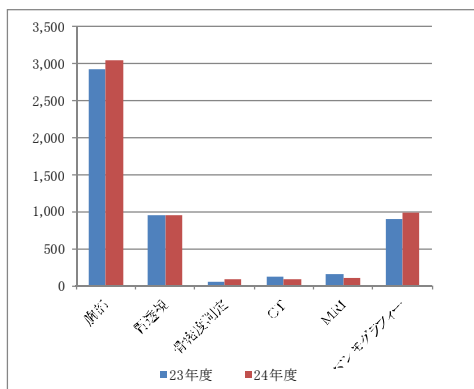
【ドック・検診】

月	23年度	24年度	比率
4月	299	335	112.0%
5月	436	422	96.8%
6月	508	512	100.8%
7月	458	516	112.7%
8月	482	546	113.3%
9月	483	496	102.7%
10月	451	504	111.8%
11月	483	532	110.1%
12月	382	366	95.8%
1月	433	412	95.2%
2月	497	418	84.1%
3月	261	279	106.9%
合計	5,173	5,338	103.2%



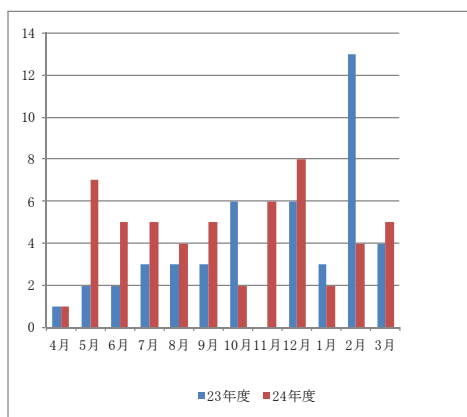
23年度・24年度ドック・検診の比較

	23年度	24年度
胸部	2,922	3,051
胃透視	966	968
骨密度測定	66	98
CT	134	101
MRI	167	120
マンモグラフィ	918	1,000



【保健指導】

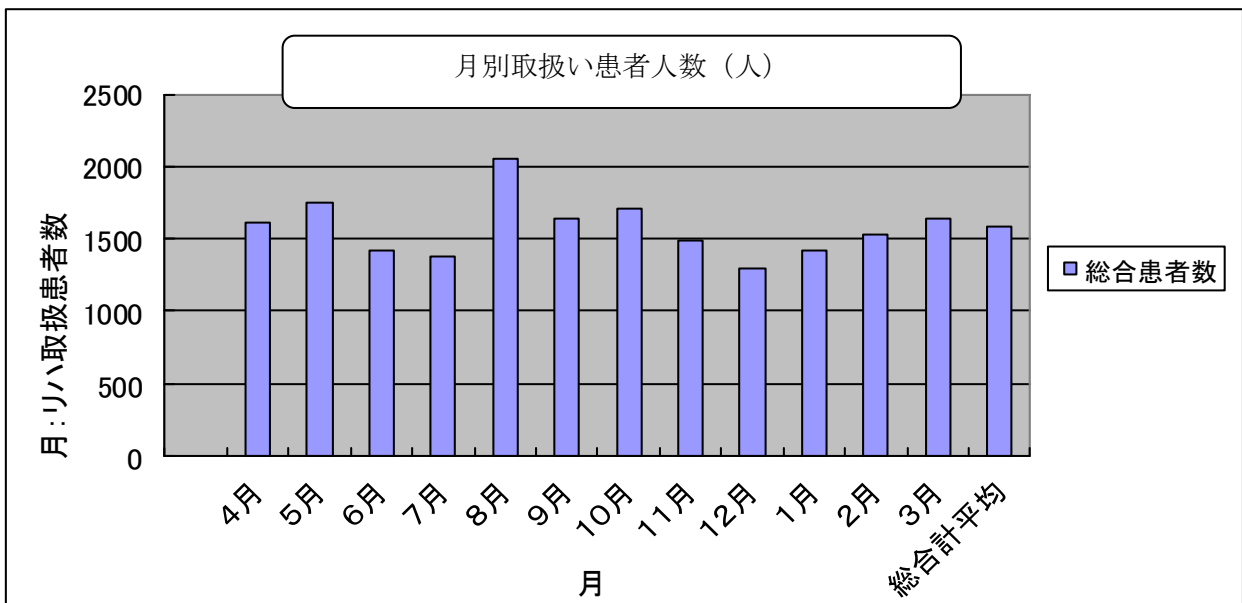
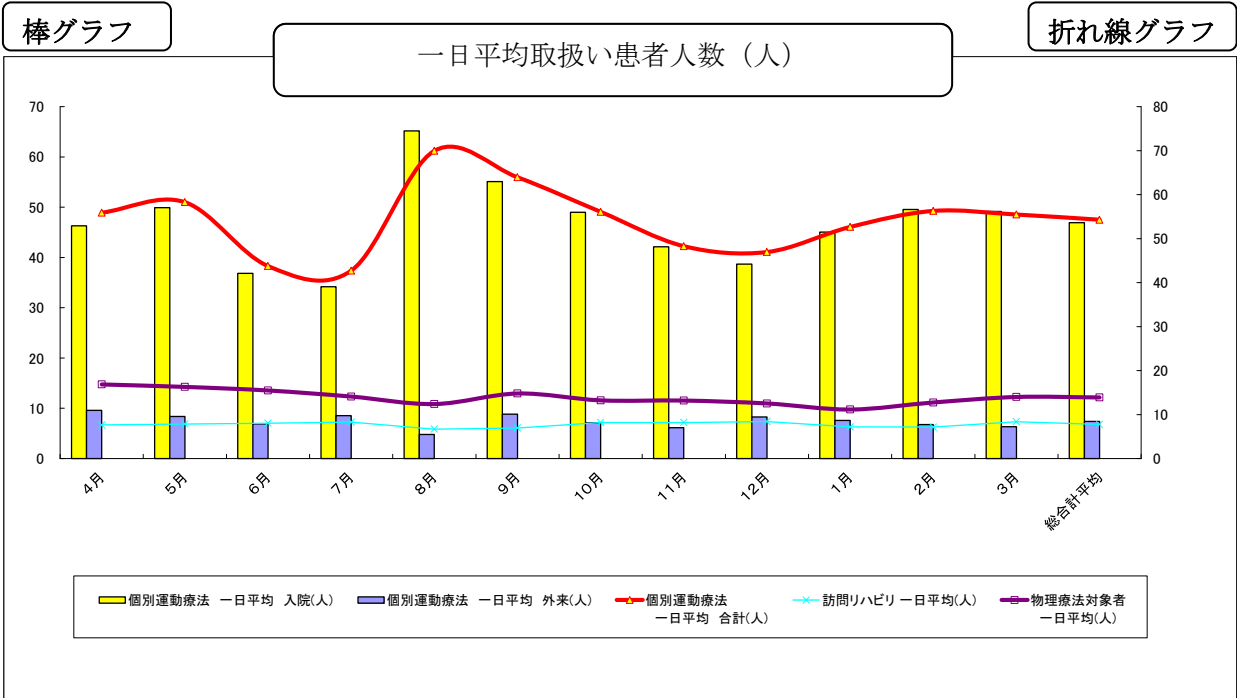
月	23年度	24年度
4月	1	1
5月	2	7
6月	2	5
7月	3	5
8月	3	4
9月	3	5
10月	6	2
11月	0	6
12月	6	8
1月	3	2
2月	13	4
3月	4	5
合計	46	54



●リハビリテーション室年報（業務報告）

平成 24 年度

理学療法士 永尾進 大植美貴
 沖野公香 富山大輔
 川畑祐貴 梅原拓也



(※)

当リハビリテーション室では、各月の取り扱い総合患者数（人）の平均が **1580名** となっています。内訳は、約 **71%** が個別運動療法の取り扱いとなっています。その内、約 **83%** が入院個別運動療法対象者となっています。

栄養管理室

給食数集計表

平成24年度

月	常食		軟食		流動		特別食(非加算)		特別食		合計		特食率	選択食	栄養指導		
	延人数	総食数	延人数	総食数	延人数	総食数	延人数	総食数	延人数	総食数	延人数	総食数			入院	外来	ドック
4	648	1,745	143	398	6	20	11	25	2,444	6,855	3,252	9,043	75.2%	473	24	56	0
5	635	1,725	268	777	9	23	11	30	2,523	7,138	3,446	9,693	73.2%	443	33	45	2
6	612	1,626	175	518	3	13	0	0	2,260	6,355	3,050	8,512	74.1%	470	33	63	3
7	518	1,373	219	607	1	11	0	0	2,269	6,398	3,007	8,389	75.5%	397	33	53	1
8	772	2,116	216	608	15	43	22	63	2,578	7,329	3,603	10,159	71.6%	627	34	75	4
9	712	1,991	261	747	14	27	18	52	2,367	6,712	3,372	9,529	70.2%	578	32	62	4
10	694	1,876	264	747	21	35	1	1	2,285	6,417	3,265	9,076	70.0%	537	37	58	0
11	602	1,591	202	564	2	8	0	0	2,267	6,393	3,073	8,556	73.8%	479	31	66	3
12	576	1,529	287	843	4	14	0	0	2,474	6,904	2,933	9,290	46.2%	416	29	69	0
1	631	1,725	389	1,133	8	29	0	0	2,603	7,380	3,631	10,267	71.7%	460	26	53	3
2	647	1,783	319	942	11	40	9	25	2,453	6,968	3,439	9,758	71.3%	523	35	63	0
3	586	1,616	308	893	7	28	4	11	2,999	8,495	3,633	10,163	82.5%	456	31	65	1
計	7,633	20,696	3,051	8,777	101	291	76	207	29,522	83,344	40,383	113,315	73.1%	5,859	378	728	21

入院時食事療養費1食640円 特別食加算1食76円 栄養管理加算1日120円 入院・外来栄養指導加算1回1300円